Республикалық кәсіби газет • Республиканская профессиональная газета

СТОМАТОЛОГИЯ ҚАЗАҚСТАН

Выпуск №3 (101) 2019

СПЕЦИАЛЬНОЕ ИЗДАНИЕ ДЛЯ ПРОФЕССИОНАЛОВ

COLLAGEN MATRIX

Straumann® Membrane Flex ™, Collagen Matrix, Inc. (США)

Резорбируемая коллагеновая мембрана для стоматологической хирургии.

Straumann® Membrane Flex™ представляет собой белый, рассасывающийся, однослойный, пластичный коллагеновый мембранный матрикс, изготовленный из очищенной свиной брюшины. ***Straumann® Membrane Flex™*** стерилизуется гамма-облучением и поставляется в стерильном, апирогенном состоянии только для одноразового использования.

НАЗНАЧЕНИЕ:

Straumann® Membrane Flex™ предназначен для использования при выполнении хирургических процедур в полости рта в качестве резорбируемого мембранного материала в следующих случаях:

- одновременное использование мембраны для направленной костной регенерации (НКР) и имплантатов;
- расширение пространства вокруг имплантатов, установленных в лунки при непосредственной экстракции;
- расширение пространства вокруг имплантатов, установленных в лунки при отсроченной экстракции;
- расширение локализованного альвеолярного отростка для последующей имплантации;
- реконструкция альвеолярного отростка для протезирования;
- заполнение дефектов кости после резекции корня, цистэктомии или удаления молочных зубов, не выпавших в срок;
- направленная регенерация костной ткани в дефектах дегисценции;
- управляемые процедуры регенерации тканей в дефектах пародонта.

ЧТОБЫ ЗАКАЗАТЬ ПОЗВОНИТЕ ПО НОМЕРУ: **+7 727 313 15 23**

Система имплантатов Straumann® BLX.

Сила его функций и преимуществ заставит Вас испытать уверенность в своей работе.

Откройте для себя BLX!

Динамическое управление.
Концепция имплантата обеспечивает динамическое управление костями и предназначена для немедленных протоколов для всех типов костей.

Подходит для всех других протоколов лечения - в соответствии с предпочтениями стоматолога.
Швейцарская точность и качество благодаря материалу Roxolid® и поверхности SLActive® - технологиям, подкрепленным многолетними научными данными.

25 октября в г. Алматы с 09.00 до 14.00
и 26 октября в г. Нур-Султан с 09.00 до 14.00
состоится курс на тему:

«Особенности работы с имплантатами Штрауманн BLX»

ПРОГРАММА КУРСА:

Особенности имплантата Straumann BLX и инструментария
- Дизайн имплантата
- Технологии и материалы
- Особенности фрез и дополнительных инструментов

Протоколы установки имплантата Straumann BLX
- Установка имплантата в зависимости от клинико-анатомических условий
- Протоколы сверления и их модификация

Осложнения – опыт и профилактика
- Анализ осложнений
- Оптимальные показатели торка и возможные решения
- Предотвращение осложнений в раннем и позднем послеоперационном периоде

Клиническое применение
- Одномоментная имплантация и нагрузка
- Тотальная реабилитация и интеграция системы в цифровой формат лечения

Выводы, дискуссия

Спикер:
Рябов Алексей
врач стоматолог-хирург,
челюстно-лицевой хирург, к.м.н.,
ITI Fellow, доцент кафедры ЧЛХ
и ГХС ФУВ МОНИКИ
им. М.Ф. Владимирского, Москва.
Частная практика, Московская область

Стоимость участия: 20 000 тенге. Места ограничены.

МЕСТО ПРОВЕДЕНИЯ:

г.Алматы (ТОО AMD group)
Отель Holiday Inn Almaty
Улица Тимирязева 2Д
Регистрация: +7 727 313 15 23
e-mail: info@straumann.kz

г.Нур-Султан (филиал ТОО «Омега МТ»)
Отель «Казжол Астана»
пр.Балкантау, 213
Регистрация: +7 7172 56 78 45
e-mail: omegamt@mail.ru

A-Dec Performer III Стоматологическая установка, A-dec (США)

Стоматологическая установка Performer III нижняя подача, пистолет, 2 шланга без оптики, 1 свободное гнездо.
Простота и надежность модели стоматологического кресла Performer подкреплена легендарным, проверенным качеством изделий A-dec. Кроме того, данная модель предлагает вам выбрать места установки рабочего места врача и модуля поддержки, чтобы вы смогли отладить кресло в соответствии со своим стилем работы.

a-dec reliablecreativesolutions

ПРЕИМУЩЕСТВА:
- **Узкая спинка.** Позволяет вам приблизиться к пациенту во время процедур, что особенно важно при лечении детей и пациентов небольшого роста.
- **Двухшарнирный подголовник.** С его помощью вы сможете расположить пациента так, чтобы получить лучший обзор ротовой полости.
- **Надежная гидравлическая система подъема.** Обеспечивает ультратихое и ровное перемещение кресла.
- **Программируемый педальный переключатель с кнопками.**
- **Литая алюминиевая базовая плита.** Ровно стоит на любой поверхности, обеспечивая устойчивое положение кресла.

КОМПЛЕКТАЦИЯ:
- Блок врача Performer на 4 инструмента с нижней подачей шлангов:
  - автоклавируемый пистолет вода/воздух/спрей
  - свободное место
  - шланг Мидвест-4
  - шланг Мидвест-4
- Столик врача с нержавеющим лотком для инструментов, система «антиспид-антигепатит», автоматический разделитель влаги, регулировка давления воды и воздуха, подаваемого на инструменты.
- Управление инструментами - ножная педаль с переключателем «влажный/сухой». Крепление блока к креслу: из-под ног или из-за спины пациента.
- Гидроблок Performer: поворотная плевательница с системой смыва чаши и наполнения стакана, фильтр твердых частиц, система автономной подачи чистой воды на инструменты блока врача.
- Место ассистента с пылеотсосом эжекторного типа.
- Кресло Performer III: несущее, электрогидравлическое, подголовник с двойной артикуляцией, два несъемных мягких подлокотника, программируемая (4 позиции) педаль управления.
- Светильник бестеневой Performer: два уровня яркости 8000-11500 Lux.
- Есть возможность крепления блока врача как из-под ног, так и за спиной пациента (выбор крепления происходит при монтаже).

Летняя АКЦИЯ!

~~1827 000 тг~~
1 740 000 тг

подарок **дистиллятор водопроводной воды, 4 л.

Стерилизатор Lina PRO*, W&H (Австрия)

W&H

*Электронный (автоматический) автоклав с автоматическим клапаном наполнения класса «В» с фракционированным вакуумом и вакуумной сушкой. Объём стерилизационной камеры 22 л.

АКЦИЯ действует до 31 августа 2019 года

Летняя АКЦИЯ!

KULZER
MITSUI CHEMICALS GROUP

Charisma CLASSIC Gluma 2 Bond Syringe Combi 8x4 гр.

40 000 тг. ~~43 065тг.~~

Charisma CLASSIC Syringe Assortment 4 x 4гр.

18 500 тг. ~~20 000 тг.~~

Рентгеноконтрастный светоотверждаемый микрогибридный материал для пломбирования полостей I–V(VI) классов по Блеку.

- Более высокая опаковость оттенков по сравнению с Charisma
- Пластичная консистенция
- Идеален для техники single–shade–layering (техника восстановления одним оттенком)
- Новый тип наполнителя позволяет воспроизводить «глубину цвета» без «белесых» зон
- Charisma Classic сочетает в себе эстетику микрофильных материалов и механическую прочность микрогибридных композитов

Шприцы Charisma CLASSIC по 4 гр.

6 500 тг. ~~8 265тг.~~

Акция действует до 31 августа 2019 года

ДЕЗИНФЕКТОР CLEVO, DMETEC (Ю. Корея)

Уничтожение вирусов и бактерий на 99,9% за 13 секунд!

Для оптимизации и ускорения процесса дезинфекции, мы рекомендуем использовать аппарат нового поколения Clevo. Когда у сотрудников стерилизационной большой объем работы - Clevo станет оптимальным решением для того, чтобы быстро выполнить процесс дезинфекции.

- Помимо дезинфекции аппарат обладает уникальной функцией ароматерапии. В комплекте с Clevo идет ароматическое масло, которое заливается в специальное отверстие аппарата.
- При работе он не издает шума. Clevo способен вписаться в любой интерьер, так как он имеет универсальный дизайн и удобные габариты.

Clevo очень прост в эксплуатации: достаточно включить его и поместить внутрь инструмент для обработки. По истечении 13 секунд 99,9% бактерий, и микробов находящихся на нем, будут уничтожены. Об окончании процесса дезинфекции аппарат оповестит вас звуковым и световым сигналами. Clevo можно назвать визитной карточкой компании-производителя Dmetec.

ТЕХНИЧЕСКИЕ ХАРАКТЕРИСТИКИ:

Напряжение - AC 220 В/60 Гц, 110 В/60 Гц, 100 В/60 Гц

Частота - 60 Гц

Мощность освещения - 21 Вт

Потребление мощности - 22 Вт

UV выход - 5,7 Вт

Вес - 1,5 кг

Размеры - 105 x 200 x 105 мм

VITA

VITA ENAMIC®, VITA (Германия)
VITA ENAMIC® Polishing Set

Новый показатель стойкости к нагрузкам.

Уникальная гибридная керамика с двойной керамо-полимерной сетчатой структурой.
Доступно в моно- и полихромных вариантах и трех степенях транслюцентности (T, HT, ST)

ПРЕИМУЩЕСТВА

- Стабильные реставрации благодаря высокопрочной гибридной керамике с поглащающими жевательную нагрузку свойствами.
- Неинвазивно/минимально инвазивное протезирование, так как эластичная гибридная керамика позволяет изготавливать реставрации с тонкими стенками.
- Детальные, точные и изящные конструкции благодаря композитному материалу с интегрированной эластичностью.
- Экономичное изготовление реставраций.

VITA ENAMIC® 3M2 HT – 48 000 тг.
VITA ENAMIC® 2M2 HT – 48 000 тг.
VITA ENAMIC® 1M2 T – 65 250 тг.
VITA ENAMIC® 1M2 HT – 48 000 тг.



Для простой предварительной и финальной полировки гибридной керамики VITA ENAMIC

Наборы для полировки VITA ENAMIC предназначены для бережной, экономичной и соответствующей материалу обработки поверхностей реставраций из гибридной керамики в клинике и лаборатории.

В комплекты входят различные полировальные диски для предварительной и окончательной обработки. Эти инструменты позволяют бережно полировать поверхность окклюзии, бугорки, фиссуры и контактные точки реставраций. В конечном результате инструменты для полировки обеспечивают превосходный блеск реставрации.

Набор VITA ENAMIC® Polishing Set clinical – 20 000 тг.
Набор VITA ENAMIC® Polishing Set technical – 46 200 тг.

АКЦИЯ!

EndoPilot, Schlumbohm (Германия)
Прибор для всех этапов эндодонтического лечения .

~~1 192 000 тг~~
1 072 800 тг

-10%

Gutta Percha (100 шт./уп.) ПОДАРОК!

SCHLUMBOHM ELECTRONIC

Акция действует до 31 августа 2019 года

Дентин-герметизирующий ликвид, Humanchemie (Германия)

HUMANCHEMIE
Competence in Research and Practice

Препарат №1: 20 (5) мл жидкости для первой обработки;
Препарат №2: 20 (5) мл жидкости для второй обработки.

Состав препарата №1: фтористый силикатэксагидрата магния, сульфатпентагидрат меди II, фтористый натрий /в качестве стабилизатора/, дистиллированная вода.

Состав препарата №2: высокодисперсная гидроокись кальция, метилцеллюлоза, дистиллированная вода.

НАЗНАЧЕНИЕ

- **снятие гиперчувствительности дентина при препарировании полости и культи зуба;**
- **для прокладок при всех видах пломб;**
- **обеспечение длительной стерильности дентина и пульпы (бактерицидное действие ионов меди);**
- **стимуляция образования вторичного дентина;**

Цена: **2х20 мл. – 26 970 тг.**
5х5 мл. – 10 440 тг.

Эмаль-герметизирующий ликвид, Humanchemie (Германия)

Препарат глубокого фторирования.

Препарат №1: 20 (5) мл жидкости для первой обработки
Препарат №2: 20 (5) мл жидкости для второй обработки

Состав препарата №1: безводный фтористый силикат магния, безводный фтористый силикат меди-||, фтористый натрий (в качестве стабилизатора), дистиллированная вода.

Состав препарата №2: гидроокись кальция высокодисперсная, метилцеллюлоза, дистиллированная вода.

НАЗНАЧЕНИЕ

- **профилактика и лечение кариеса эмали, тоже при использовании брекет-системов (ортодонтических конструкций);**
- **минеральное запечатывание фиссур, максимально сохраняя ткань зуба;**
- **профилактика некариозных поражений эмали;**
- **лечение начального кариеса в стадии пятна;**
- **долговременная реминерализация также в труднодоступных местах, белые пятна исчезают;**
- **десенсибилизация шейки зуба;**
- **лечение гиперчувствительности и после отбеливания.**

Цена: **2х20 мл. – 26 970 тг.**
5х5 мл. – 10 440 тг.

НОВИНКА!

AIRFLOW® PROPHYLAXIS MASTER, EMS (Швейцария)

ОРИГИНАЛЬНЫЙ АППАРАТ ОТ ИЗОБРЕТАТЕЛЯ.

Гарантированная швейцарская точность и превосходный дизайн.

Надёжность и ноу-хау, начиная с 1981 г. Производимый в Швейцарии, аппарат AIRFLOW® Prophylaxis Master создавался в Научно-исследовательском центре компании EMS, более 100 000 часов было затрачено на проведение технических и клинических испытаний при сотрудничестве ведущих специалистов-стоматологов со всего мира.

AIRFLOW® Prophylaxis Master - это новейший инновационный аппарат для «Guided Biofilm Therapy" от компании EMS: уникальное решение для лечения кариеса, профилактики заболеваний пародонта и поддерживающей терапии. Предусмотренный для интенсивного профессионального использования, данный аппарат характеризуется уникальной эргономикой, высокой точностью, лёгким обслуживанием и соответствует высоким гигиеническим нормам. AIRFLOW® Prophylaxis Master создан с учётом наивысших стандартов в области производительности, безопасности и комфорта, чтобы полностью отвечать требованиям трёх основных видов лечения согласно Guided Biofilm Therapy (GBT).

Комплектующие аппарата AIR-FLOW PROPHYLAXIS MASTER:

1. Ультразвуковой наконечник PIEZON LED с подсветкой.
Области применения:
- Удаление наддесневого зубного камня;
- Удаление поддесневого зубного камня;
- Пародонтологическое лечение;
- Подготовка апроксимальных полостей;
- Пломбировка вкладок и накладок под цвет зубов высокотиксотропными цементами двойного затвердевания;
- Удаление коронок, мостов, вкладок и штифтов, а также конденсация гутта-перчи;
- Эндо-препарирование, очистка и ирригация корневых каналов;
- Ретроградное эндо-препарирование корневых каналов;
- Эндо-конденсация гуттаперчи;
- Эндо-удаление коронок, мостов и пломбировки;
- Ортопедия: подготовка полостей
- Ортопедия: цементация восстановительных элементов
- Ортопедия: конденсация амальгам

2. Наконечник AIRFLOW
Области применения:
- Удаление налета для размещения герметиков;
- Подготовка поверхности перед использованием бондинга/цементации вкладок, накладок, коронок и виниров;
- Подготовка поверхности перед использованием композитной пломбировки;
- Эффективное удаление налета и пигментных пятен у пациентов ортодонтического профиля;
- Чистка перед бондингом ортодонтических брекетов;
- Чистка крепления имплантата перед установкой;
- Удаление пигментных пятен для определения цвета;
- Удаление налета перед фторированием;
- Удаление налета и пигментных пятен перед отбеливанием.

3. Наконечник PERIOFLOW
Области применения:
- Профилактическая обработка глубоких пародонтальных карманов глубиной до 9 мм после проведения начального лечения;
- Удаление биопленки;
- Чистка имплантатов.

4. Контейнер для порошка Air-Flow, изготовлен из материала, стойкому к полимеризации и химическим воздействиям

5. Система герметизации – новая система для помещения контейнера с порошком под давление за доли секунды с интегрированным магнитным соединением

6. Емкости для жидкости – аппарат укомплектован 2-мя прозрачными емкостями: PIEZON и NIGHT CLEANER.
Емкость PIEZON дает возможность использовать как специфические дезинфицирующие растворы, так и дистиллированную воду.
Емкость NIGHT CLEANER используется для очистки и дезинфекции водных каналов прибора в конце рабочего дня

7. Интерактивная сенсорная панель – простая и эргономичная, новая сенсорная панель с 10 уровнями регулировки уровня мощности в режиме AIRFLOW и PIEZON.
Включает возможность настройки температуры подогрева жидкостей и контроля громкости звуковых уведомлений.

8. Новые шнуры для наконечников – новые шнуры с системой «plug-and-play», легкие при подключении и простые в обслуживании. Трубки для порошка изготовлены из хирургической нержавеющей стали для более длительного срока службы. Держатель наконечника - с встроенной системой подачи жидкости.

9. Беспроводная педаль из нержавеющей стали с режимом кратковременного усиления мощности. Доступ под углом 360º.

10. Внешние фильтры – прозрачные фильтры входящей воды и воздуха.

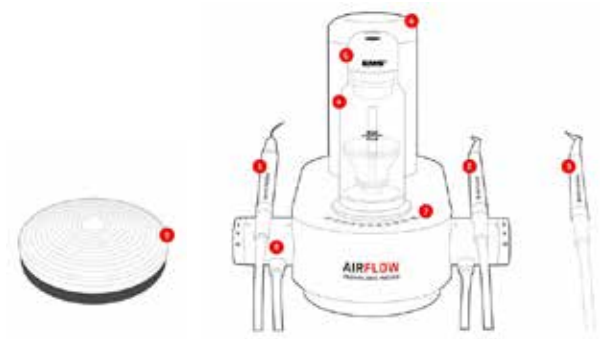

Запрос коммерческого предложения: +7 727 313 15 23
e-mail: info@amdgroup.kz

Structur 2 SC (Структур 2 СЦ), VOCO (Германия)

Самоотверждаемый материал для временных коронок и мостов в безопасных картриджах.

75 гр. A1, A2, A3
Цена 30 450 тг.

VOCO THE DENTALISTS

ПРЕИМУЩЕСТВА
- Простое и быстрое применение
- Время наложения менее одной минуты
- Простое придание формы и полировка
- Выпускается 8 расцветок для естественного эстетического эффекта
- Долгосрочные временные протезы
- Высокая стабильность формы и цвета
- Очень экономичен

VITA VACUMAT 6000 MP, VITA (Германия)

~~2 800 000 тг~~
2 660 000 тг

ПОДАРОК!
Набор VM9 ONE COLOR KIT A2 (40 455 тг.)

VITA

АКЦИЯ!

Акция действует до 31 августа 2019 года

НАБОР VARIOTIME, Kulzer GmbH (Германия)

АКЦИЯ!

Variotime Light Flow

A - силиконовый материал для снятия оттисков тип 3 (очень низкой вязкости), для коррекции оттисков, в картриджах по 50 мл, для автоматического смешивания в пистолете смесителе 1:1 или 2:1

+

Variotime Easy Putty

A - силиконовый материал для снятия оттисков тип 0 (высокой вязкости), формуемый или путти, в банках, для ручного смешивания, применяется для основы оттиска

KULZER
MITSUI CHEMICALS GROUP

~~37 410 тг~~
27 000 тг

Акция действует до 31 августа 2019 года

ПРЕМЬЕРА!

УНИКАЛЬНЫЙ КЛИНИЧЕСКИЙ СЛУЧАЙ ПО УСТАНОВКЕ И РЕСТАВРАЦИИ STRAUMANN BLX

из практики кандидата медицинских наук, врача стоматолога-хирурга-имплантолога, ITI fellow Алексея Рябова.

Алексей Рябов, Россия

НЕМЕДЛЕННАЯ УСТАНОВКА И РЕСТАВРАЦИЯ ИМПЛАНТАТА STRAUMANN BLX

straumann
simply doing more

ВВЕДЕНИЕ

Для немедленной имплантации нужен дизайн имплантата, который поможет нам достичь хорошей первичной стабильности и позволит немедленно восстановить или нагрузить имплантат. Благодаря последним клиническим отчетам и испытаниям новый имплантат Straumann BLX обладает идеальными свойствами для этих клинических ситуаций. В то же время поверхность Slactive играет решающую роль на ранней стадии остеоинтеграции при немедленной имплантации, как и сплав Roxolid в дизайне имплантата. Ортопедические компоненты Straumann BLX, имеющие различную высоту десны, хорошо приспособлены к этим методам лечения.

НАЧАЛЬНАЯ СИТУАЦИЯ

28-летняя женщина обратилась в нашу клинику с переломом центрального левого верхнего резца *(рис. 1-2)*.

Рис. 1

Рис. 2

Пациентка была соматически здорова, некурящая, с хорошей гигиеной полости рта. У нее средняя линия улыбки, прямоугольная форма зуба *(рис. 3)*.

Рис. 3

Рентгенологически вестибулярная костная пластинка не определялась, имелась перфорация корня с избытком пломбировочного материала, зуб не имел периапикального поражения *(рис. 4)*.

Рис. 4

Зуб должен был быть удален из-за клинической и рентгенологической оценки. Поскольку сломанный зуб находился в эстетической зоне, пациентке необходимо было как можно скорее его восстановить.

ПЛАНИРОВАНИЕ ЛЕЧЕНИЯ

Учитывая клиническую и рентгенологическую ситуацию, в качестве метода лечения была выбрана немедленная имплантация и реставрация. Поскольку вестибулярная костная пластинка отсутствовала, планировалось удалить зуб атравматично, удалить излишки пломбировочного материала, регенерировать дефект, установить имплантат Straumann BLX Roxolid, Slactive 3,75 x10 с немедленной временной реставрацией *(рис. 5)*.

Рис. 5

ХИРУРГИЧЕСКАЯ ПРОЦЕДУРА

Под местной анестезией была удалена коронарная часть и корень сломанного зуба, а также излишки материала *(рис. 6-8)*.

Рис. 6

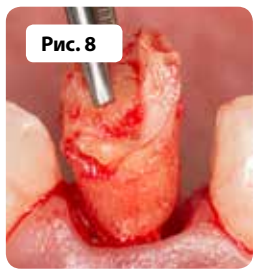

Рис. 8

Ложе имплантата было подготовлено с использованием сверла диаметром 2,8 мм в качестве конечного *(рис. 9)*.

Рис. 9

После оценки дефекта буккальной кости был произведен забор кортикально-губчатого костного блока и трансплантата соединительной ткани с бугра верхней челюсти *(рис. 10-11)*.

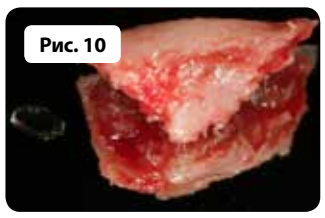

Рис. 10

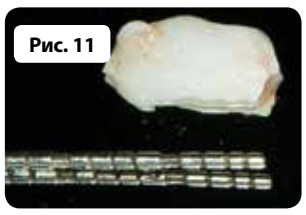

Рис. 11

Костный блок был адаптирован и зафиксирован в вестибулярной части экстракционной лунки *(рис. 12)*.

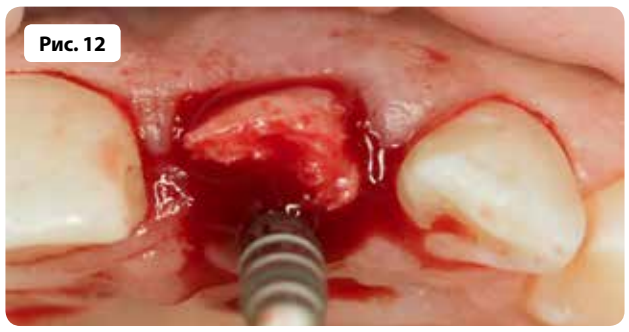

Рис. 12

Трансплантат соединительной ткани был подготовлен и ушит субгингивально *(рис. 13)*.

Рис. 13

Имплантат Straumann BLX был установлен с крутящим моментом 50 Нсм *(рис. 14)*.

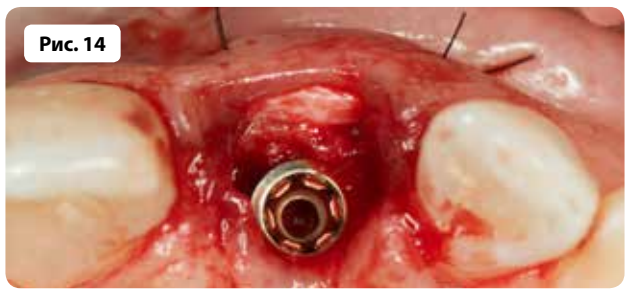

Рис. 14

ОРТОПЕДИЧЕСКАЯ ПРОЦЕДУРА

Временный абатмент был укорочен и фиксирован к имплантату, рана была изолирована *(рис. 15-16)*.

Рис. 15

Рис. 16

Рис. 17

Вестибулярная часть коронки удаленного зуба использовалась в качестве винира для временной коронки *(рис. 17)*.

Она была приклеена к абатменту с помощью силиконового ключа. После этого временная реставрация была завершена в держателе аналога имплантата экстраорально *(рис. 18)*.

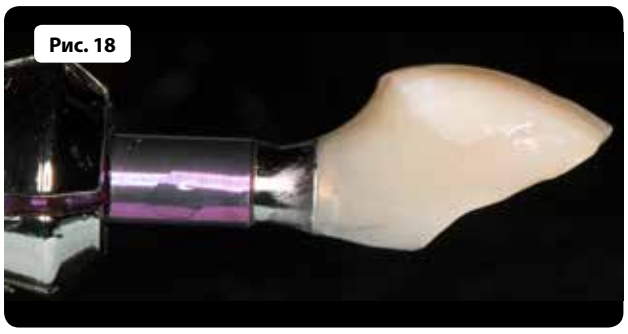

Рис. 18

Рис. 19

Конструкция была фиксирована к имплантату с усилием 15 Нсм. Выполнена периапикальная рентгенограмма *(рис. 19)*.

Отверстие для винта было закрыто тефлоновой лентой и композитом *(рис. 20-21)*.

Рис. 20

Рис. 21

РЕЗУЛЬТАТ ЛЕЧЕНИЯ

Пациентка была очень довольна немедленной реставрацией сразу после удаления зуба и установки имплантата. Через 3 месяца мы наблюдаем стабильные периимплантные ткани и контур десны *(Рис. 22-23)*.

Рис. 22

Рис. 23

Имплантат Straumann BLX является идеальным решением для немедленной установки имплантата благодаря анатомическому дизайну, соединению TorcFit, поверхности и материалу.

Straumann BLX - сочетание инновационного дизайна и технологии обработки поверхностей с высокопроизводительным материалом, разработанным для непредсказуемых результатов, которым Вы можете доверять.

НОВИНКИ вращающихся стоматологических инструментов от компании NTI-Kahla GmbH (Германия)

ТВЕРДОСПЛАВНЫЕ ШАРОВИДНЫЕ БОРЫ
CeraShine Trio

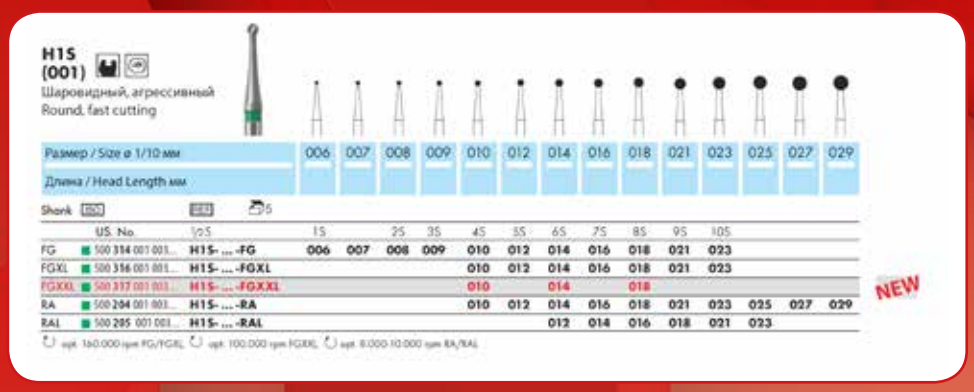

Ассортимент твердосплавных шаровидных боров с острой S-образной насечкой дополняется хвостовиком типа FGXXL. Насечка боров предназначена для удаления кариеса и быстрого и безопасного сглаживания дна полостей.

Новая трёхступенчатая система полировки из полиуретана упрощает полировку любых керамических материалов в полости рта. Полиры с натуральной алмазной крошкой обеспечивают интенсивное снятие, безопасную предварительную полировку и отличный зеркальный блеск. Повторный обжиг глазури после коррекции не требуется. Все инструменты можно обрабатывать и использовать повторно.

Финиры для лечения периимплантита

Новые твердосплавные финиры для устранения осложнений при использовании титановых имплантатов. Имеющийся выбор форм позволяет целенаправленно обрабатывать резьбу имплантатов в проблемной области. Два различных типа насечки дают возможность выполнить предварительную обработку и последующее сглаживание титановой поверхности. Длинный хвостовик FGXXL для красного углового наконечника обеспечивает хороший обзор рабочего поля и доступ даже к глубоким зубодесневым карманам.

ДЕЗИНФЕКЦИЯ ВРАЩАЮЩИХСЯ ИНСТРУМЕНТОВ

A30 - готовый к применению и высокоэффективный раствор, orochemie (Германия)

- Высокоэффективный, не содержащий альдегидов, готовый к использованию препарат для одновременной дезинфекции и очистки вращающихся инструментов (боры и фрезы из простой и инструментальной стали, алмазные инструменты и т.д.)
- Активен против бактерий, грибов и всех вирусов (вирулицидно против оболочечных и безоболочечных вирусов). Время экспозиции 1 мин.
- Испытан согласно согласно актуальной VAH-методике, DVV/RKI Директиве и европейским нормам.
- Занесен в реестр VAH. Перечень ÖGHMP. Занесен в IHO вируцидный перечень.
- Испытан согласно EN 13727, EN 13624, EN 14348, EN 14476, EN 14561, EN 14562, EN 14563.
- Исключительные чистящие свойства – удаляет самые устойчивые загрязнения.
- Прекрасная совместимость с материалами, благодаря специальным ингибиторам коррозии.
- Приятный запах свежести.
- Максимальное время использования готового раствора 7 дней.
- 1л. бутылка – **3 915 тг.**

БЫСТРАЯ ДЕЗИНФЕКЦИЯ

B30 - готовый к применению и высокоэффективный против всех вирусов

Не содержащий альдегидов, готовый к применению спиртосодержащий препарат для быстрой дезинфекции малых и труднодоступных поверхностей, а также неинвазивных медицинских продуктов.

- Широкий спектр активности: активен против бактерий, (вкл. MRSA и туберкулеза) грибков и всех вирусов (вирулицидно против оболочечных и безоболочечных вирусов, напр. Polio-, Polyoma- SV40, Noro-, Adeno-, SARS-Corona-, Vaccinia-, Гепатит -B-, Гепатит-C-вирусов, HIV); также инактивируются все вирусы в пищевой промышленности.
- Занесен в перечень VAH (Объединения прикладной гигиены), IHO вирулицидный перечень. ÖGHMP-перечень экспертиз. Испытан согласно EN 13727, EN 13624, EN 14348, EN 14476 и в 4-полевых-испытаниях согласно VAH и EN 16615.
- Время экспозиции согласно VAH/DGHM 1 мин., против Noro-вируса всего 1 мин.
- Приятный запах лимона.
- 1л. бутылка – **4 350 тг.**

КОМПОЗИТНЫЕ МАТЕРИАЛЫ ОТ КОМПАНИИ MADESPA (Испания)

Ventura Flow (Вентура Флоу)

- микрогибридный композит с высокой текучестью Предназначен для прямых реставраций III, IV и V класса зубов, запечатывания фиссур, подкладок и акриловых реконструкций, реставрация керамических деталей. Имеет высокую стойкость к стиранию, рентгеноконтрастный, обладает отличной стабильностью цвета.

Доступные цвета по 3,4 гр.: A2, A3

Цена – 3 045 тенге

Доступная упаковка: набор из 4-х шприцов по 3,4 гр. + аксессуары (A1, A2, A3, A3,5)

Цена – 18 270 тенге

Ventura Similux (Вентура Симилюкс)

- Универсальный микрогибридный композит для передних и боковых реставраций;
- Предназначен для прямых реставрации (класс I,II и V);
- Очень эстетичный и устойчивый к истиранию, рентгеноконтрастный. Отличная стабильность цвета. Полируется до блеска. Эффект хамелеона.

Набор шприцов Ventura Similux Starter Kit:
2х6 гр – A2, A3 /
1 Ventura Unibond 2- 5мл /
1 Ventura Eteching Gel -3мл

Цена - 13 050 тенге

Набор шприцов Ventura Similux 6х4 гр.:
6х4г – A1, A2, A3, A3.5, B2, C2 / 1х3.4г – Similux Flow A3 / 1 Ventura Unibond 2- 5мл / 1 Ventura Eteching Gel -3мл

Цена - 25 230 тенге

Отдельные шприцы:
по 4 гр. A1, A2, A3, A3.5, B2 – **3 045 тенге**

Ventura Nanolux (Вентура Нанолюкс)

- Универсальный наногибридный композит для передних и боковых реставраций. Рентгеноконтрастный.
- Это современный гибридный композит, из-за этого, он имеет отличные свойства отработки и гарантирует эстетику.
- Малая растворимость в воде, высокая стабильность цвета и отличная полировка до блеска.

Набор шприцов Ventura Nanolux Starter Kit:
2х6 гр – A2, A3
1 Ventura Unibond 2- 5мл
1 Ventura Eteching Gel -3мл

Цена – 14 355 тенге

Набор шприцов Ventura Nanolux Intra Kit 4х4 гр.:
4х4г- A2,A3,A3.5,B2
1 Ventura Eteching Gel -3мл
1 Ventura Unibond 2- 5мл

Цена – 19 110 тенге

Набор шприцов Ventura Nanolux 6х4 гр.:
6х4г – A1,A2,A3,A3.5,B2,C2
1х3.4г – Similux Flow A3
1 Ventura Unibond 2- 5мл
1 Ventura Eteching Gel -3мл

Цена – 27 405 тенге

Отдельные шприцы:
по 4 гр. A2, A3 - **3 480 тенге**

VITA

VITA SUPRINITY® PC, VITA (Германия)

Стеклокерамика. Революционный прорыв.

- Высокопрочное поколение стеклокерамики усиленное диоксидом циркония
- Доступны в качестве блоков в двух степенях транслюцентности (T, HT)

ПРЕИМУЩЕСТВА:

- Высокая надежность благодаря стеклокерамической матрице, усиленной диоксидом циркония
- Точные результаты благодаря стабильности керамических блоков в области края
- Простая обработка благодаря хорошим полировальным свойствам и стабильности при обжиге
- Отличная эстетика благодаря интегрированной транслюцентности, флуоресценции и опалесценции

Разнообразные (эстетические) возможности и, соответственно, широкий спектр показаний:

- Коронки для жевательных зубов
- Коронки для фронтальных зубов
- Коронки с опорой на имплантаты
- Виниры

В наличии по 65 250 тг.:

VITA SUPRINITY® PC A3-T
VITA SUPRINITY® PC A3-HT
VITA SUPRINITY® PC A2-T
VITA SUPRINITY® PC A2-HT
VITA SUPRINITY® PC A1-T
VITA SUPRINITY® PC A1-HT

VITA SUPRINITY® Polishing Set

Для простой предварительной и финальной полировки VITA SUPRINITY PC

Наборы инструментов VITA SUPRINITY Polishing Set специально разработаны для бережной, экономичной и эффективной обработки поверхности реставраций из керамики на основе силиката лития, усиленного диоксидом циркония (ZLS), в клинике и лаборатории. В комплекты входят различные полировальные диски для предварительной и окончательной обработки.

Эти инструменты позволяют бережно полировать поверхность окклюзии, бугорки, фиссуры и контактные точки реставраций. После полирования поверхность реставраций приобретает бриллиантовый блеск.

Также полиры из набора VITA SUPRINITY Polishing Set отлично подходят для полировки рестарваций из полевого шпата, циркония, стеклокерамики и т. п.

Набор VITA SUPRINITY Polishing Set clinical:

Включает 6 инструментов для углового наконечника: 3 инструмента для предворительного полирования и 3 для финального.

Цена: 27 500 тг.

Набор VITA SUPRINITY Polishing Set technical:

Включает 8 инструментов для прямого наконечника: 4 инструмента для предворительного полирования и 4 для финального.

Цена: 87 000 тг.

International Team for Implantology

Международная команда в поддержку имплантологии

Что такое ITI?

Академическая некоммерческая организация, которая:

- Предоставляет научно обоснованное обучение в дентальной имплантологии
- ITI Конгрессы
- ITI Образовательные Недели
- ITI Study Cubs
- ITI Online Academy
- ITI Curriculum (курсы обучения и многое)
- Финансирует научные проекты, выделяя гранты на исследования
- Выделяет гранты на обучение для молодых клиницистов
- Активно продвигает общение членов организации в мировой сети для обмена опытом друг с другом
- Самый большой в мире интернет портал, посвященный дентальной имплантологии

Что значит быть частью международного сообщества ITI?

- Бесплатное участие в заседаниях дискуссионных клубов ITI
- Печатные издания ITI:

Протоколы лечения ITI, Forum Implantologicum, JOMI

- Доступ к онлайн порталу ITInet
- Регулярное обновление литературы на сайте
- Дискуссионный форум, взаимодействие в сети
- Значительные скидки на образовательные мероприятия ITI,

а именно:

1. Международный симпозиум ITI (1 раз в 3 года)
2. Образовательные Недели ITI
3. Национальные конгрессы ITI
4. Курсы ITI
5. Доступ к Online Academy

Если Вы заинтересовались и у Вас есть вопросы по поводу членства в ITI клубе, Вы можете заказать у нас презентацию для полного ознакомления с ITI!

FD 350 - ДЕЗИНФИЦИРУЮЩИЕ САЛФЕТКИ

Спиртсодержащие быстродействующие салфетки для дезинфекции и очистки небольших поверхностей.

- Бактерицидное, в т. ч. туберкулоцидное, фунгицидное, ограниченное вирулицидное действие и действие против вирусов без оболочки (аденовирусов, норовирусов, полиомавирусов SV 40)
- Быстрое дезинфицирующее воздействие
- Высыхание без остатка
- 3 аромата: Classic, Flower и Lemon

DÜRR DENTAL

В наличии в упаковках по 110 шт.

Размер салфетки: 14 x 22 см, грамматура 28 г/м^2

Цена: 2 175 тенге

VistaScan Mini Easy, Dürr Dental SE (Германия)

Компактный и удобный в использовании

DÜRR DENTAL

Сканер рентгенографических пластин VistaScan Mini Easy ускоряет диагностику зубов по рентгенографической пленке. Компактное устройство удобно в обращении и занимает совсем немного места — установить его можно прямо в кабинете.

Преимущества:

- рентгенография и сканирование непосредственно в кабинете стоматолога;
- многоразовые рентгенографические пластины VistaScan считываются в высочайшем качестве всего за
- несколько секунд;
- время перехода на рентгенографические пленки настало.

САМОЕ ГЛАВНОЕ:

- Превосходное качество изображения;
- Быстрый доступ к изображениям;
- Идеальное оборудование для кабинета;
- Соединение с ПК через USB-интерфейс или по сети.

Лидирующая на рынке технология рентгенографических пленок от Dürr Dental

ИЗОБРАЖЕНИЯ ВЫСОКОГО РАЗРЕШЕНИЯ
Низкий уровень шума, надежная диагностика.

ЛЕГКАЯ ЭКСПЛУАТАЦИЯ
Очень простая эксплуатация: считывайте, стирайте и готовьте к следующему использованию всего за один этап. Изображения доступны всего через 6 секунд в непосредственной близости от пациента.

СТАНДАРТНЫЕ РАЗМЕРЫ
Рентгенографические пластины размеров 0 и 2 можно использовать с VistaScan Mini Easy. Кроме того, доступна на 100 % активная площадь. Простая эксплуатация: как с аналоговой пленкой.

ПРОСТАЯ ИНТЕГРАЦИЯ
VistaScan Mini Easy можно использовать с программным обеспечением для обработки изображений Dürr Dental или адаптировать под другие пакеты программ при помощи плагинов или драйверов TWAIN. Устройство легко интегрируется в инфраструктуру хирургического кабинета через USB-интерфейс или по сети.

Предоперационное планирование и хирургия по шаблонам для системы дентальной имплантации Straumann®

Инструменты Straumann® для хирургии по шаблонам предназначены для предоперационного планирования лечения с использованием программного обеспечения для визуализации. Они созданы для препарирования ложа имплантата для установки имплантатов системы Straumann® по шаблонам.
Для работы с инструментами Straumann® для хирургии по шаблонам используйте программное обеспечение CoDiagnostiX™ от компании Dental Wings Inc.

Открытая система позволяет проводить хирургическое вмешательство по шаблонам с предоперационным планированием в других программных обеспечениях для планирования лечения. Для получения более подробной информации, пожалуйста, свяжитесь с представителем компании Straumann.
Хирургическое лечение с использованием компьютерной навигации (статической) можно разделить на 6 следующих основных этапов (см. рисунок выше).

ЭТАП 1 - План лечения
План лечения зависит от диагноза и потребностей конкретного пациента. При составлении плана лечения, предусматривающего хирургическое
вмешательство по шаблонам, нужно учитывать тип итоговой реставрации, потребности пациента на этапе временной реставрации, количество имплантатов и процедуру визуализации.

ЭТАП 2 - Создание рентгенологического шаблона
Рентгенологический шаблон - это рентгеноконтрастная модель, отражающая настоящую ситуацию в ротовой полости пациента или будущую ситуацию с постановкой зубов на модели. Это предоставляет лечащему врачу дополнительную информацию для планирования лечения, ведь при сканировании пациента с использованием рентгенологического шаблона на КТ снимках видно желаемое положение зубов.
Рентгенологический шаблон также используется для визуализации состояния мягких тканей в программном обеспечении для планирования. А интегрированные в рентгенологический шаблон контрольные маркеры (например, из гуттаперчи) позволяют точно определить его положение в программном обеспечении. Процесс изготовления рентгенологического шаблона зависит от применяемого программного обеспечения и выбранной системы фиксации шаблона (с опорой на кость, зубы или мягкие ткани).

ЭТАП 3 - КТ сканирование
Вне зависимости от технологии визуализации, которую вы используете, сканирование с правильными параметрами является залогом для точного планирования в программном обеспечении и установки имплантатов в правильном положении.

ЭТАП 4 - Планирование в программном обеспечении и создание хирургического шаблона в открытой системе
С помощью программного обеспечения можно запланировать необходимое количество и положение имплантатов. Если все шаги были выполнены верно, то план лечения отправляется изготовителю хирургического шаблона.В качестве производителя хирургического шаблона может выступить компания-производитель ПО или зуботехническая лаборатория в зависимости оттого, каким ПО вы пользуетесь.

ЭТАП 5 - Хирургическое вмешательство и установка имплантатов с использованием инструментов Straumann® для хирургии по шаблонам
После фиксации хирургического шаблона в ротовой полости пациента можно подготовить ложе имплантата лля имплантатов Standard, Standard Plus, Bone Level, Bone Level Tapered и Tapered Effect с использованием инструментов, включенных в Хирургический Набор Straumann® для хирургии по шаблонам и Базовый Хирургический Набор Straumann® для хирургии по шаблонам. Хирургический протокол, предоставляемый вместе с хирургическим шаблоном, дает рекомендации по необходимым инструментам для подготовки ложа под каждый тип имплантата. Имплантаты Straumann® для хирургии по шаблонам возможно устанавливать через шаблон, механически контролируя глубину введения.

ЭТАП 6 - Ортопедическая процедура
Straumann предлагает широкий спектр решений для ортопедического этапа. Брошюры «Имплантаты Straumann® Narrow Neck: Ортопедические решения для имплантатов Narrow Neck» (Арт. № 152.305), Коронки и мостовидные реставрации. Система протезирования Straumann® synOcta» (Арт. №152.255), Цементируемые коронки и мостовидные реставрации на монолитных абатментах - Система монолитных абатментов Straumann®» (Арт. №. 152.254), «Протезирование на имплантатах. Базовая информация - имплантаты Straumann® Bone Level» (Арт. № 152.810) и «Имплантаты Straumann® Narrow Neck CrossFit®: Ортопедические решения для имплантатов Narrow Neck CrossFit®» (Арт. № 152.808) детально описывают ортопедические решения для каждого типа имплантатов.

По вопросам заказа шаблонов Straumann и обучению работы с шаблонами обращаться в стоматологическую клинику «iDent».
Телефон: 8 727 313 15 24 Адрес: г. Алматы, ул. Богенбай батыра, 149

АППАРАТ УЛЬТРАЗВУКОВОЙ AIR-FLOW MASTER PIEZON®, EMS (ШВЕЙЦАРИЯ)

ОДИН АППАРАТ - ТРИ ТЕХНОЛОГИИ

КОМПЛЕКСНОЕ РЕШЕНИЕ ДЛЯ ПРОФИЛАКТИКИ СТОМАТОЛОГИЧЕСКИХ ЗАБОЛЕВАНИЙ

Технологии AIR-FLOW® и PERIO-FLOW® позволяют быстро и щадящее удалить биоплёнку, пигментированный налёт и слабоминерализованные зубные отложения с наддесневых и поддесневых поверхностей зубов удалять минерализованные зубные отложения.

Многофункциональность и гибкость в использовании: аппарат AIR-FLOW® Master Piezon сочетает в себе три оригинальные технологии AIRFLOW®, PERIO-FLOW® и PIEZON®, что позволяет проводить лечение по протоколу Guided Biofilm Therapy (GBT). Благодаря регулировке мощности и ирригации, а также наличию многофункциональной педали управления, AIR-FLOW® Master Piezon позволяет получить надёжные клинические результаты. Аппарат оснащён встроенной функцией очистки, которая производит чистку и промывку гидросистемы, что вместе с технологией подогрева воды до 37°C обеспечивает безопасность и комфорт при проведении процедур.

Эксклюзивная технология PIEZON NO PAIN, вырабатывающая плавные ультразвуковые колебания для уменьшения болевых ощущений и обеспечивающая обратную связь с инструментом в процессе приема пациента.
Необходимо подключение к системе подачи воды, сжатого воздуха и электропитанию стоматологической установки.

Комплектность AIR-FLOW MASTER PIEZON:
- Наконечник Air-Flow в боксе стерилизационном — 1шт
- Наконечник Piezon LED с подсветкой операционного поля — 1шт
- Наконечник Perio-Flow в боксе стерилизационном — 1шт
- Три инструмента Piezon (A, P, PS) с ключами CombiTorque в боксе стерилизационном
- Аксессуары и инструменты для ежедневного технического обслуживания аппарата.
- Емкость для порошка Air-Flow — 1шт
- Емкость для рабочих растворов (350 мл) — 1шт
- Емкость для порошка Air-Flow Perio — 1шт
- Банка порошка Air–Flow® Classic — 1шт
- Многофункциональная педаль.

EMS

Цена: 2 088 000 тенге

ХИРУРГИЧЕСКИЕ НАКОНЕЧНИКИ от компании W&H, Австрия

Гарантия высших достижений в области хирургии!

Наконечники без подсветки

S-9
хирургический наконечник
рычажный зажим;

1:1, угловой, разборный, для хирургических боров и фрез Ø 2.35 мм (также для системы Stryker), L = 45 мм, внешний спрей, максимальная скорость вращения 50,000 об./мин.

Цена: 369 750 тенге

Наконечники для пилок. Быстро, мощно и долговечно!

S-8 S
с сагиттальным движением, направление резки параллельно оси;

S-8 R
с реципрокным движением, направление резки вперед/назад;

- передаточное отношение: 3,25:1
- ход/угол: 3°
- частота (ход/мин.): 12.300
- максимальная скорость микромотора: 40.000 об./мин.

Цена: 644 235 тенге | **Цена: 474 150 тенге**

Шедевр динамической струйной техники.
Единственный в своем роде турбинный наконечник с двойным ротором!

Наконечник турбинный TwinPower к быстросъемному соединению, J. Morita (Япония)

~~391 500 тг~~

261 000 тг

MORITA

- Три трубки подачи воздуха;
- Первичный ротор;
- Фиксирующие пластины для управления обработанным воздухом;
- Вторичный ротор.

АКЦИЯ!

Акция действует до 31 августа 2019 года

DENTAPORT ZX С ИННОВАЦИОННОЙ ФУНКЦИЕЙ OTR

MORITA

~~1 287 600 тг.~~ 1 220 000 тг.

стоматологический аппарат: модуль эндодонтического наконечника, J. Morita (Япония)

+

Ni-Ti файлы в подарок!

2уп. OTR EndoWave

Акция действует до 31 августа 2019 года

II Ежегодная Международная Специализированная Стоматологическая выставка

"KAZDENTEXPO - ЮГ"

17-18 сентября 2019 года

ВЦ «КОРМЕ»

г. Шымкент

проспект Астана, 12

KAZDENTEXPO®

ОРГАНИЗАТОР

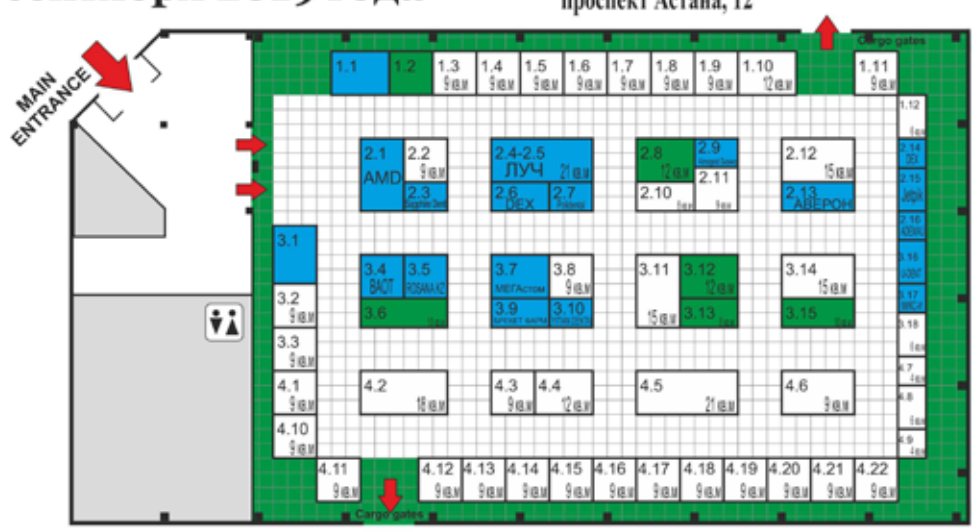

По вопросам участия на выставке:
+7 701 222 93 85 (Whatsapp, Telegram)
+7 707 222 93 80
Facebook: @kazdentexpo
e-mail: info@kazdentexpo.asia
web: www.kazdentexpo.asia
Instagram: @kazdentexpo

- Свободный стенд/Vacant
- Резерв/Reserved
- Стенд занят/Taken

Уважаемые господа!

Приглашаем Вас на 2-ую Международную Специализированную Стоматологическую Выставку «KAZDENTEXPO - ЮГ», которая будет проходить с 17 по 18 сентября 2019 г. в городе Шымкент в современном Выставочном центре «Корме».

Целью Выставки является создание площадки, где собираются и обмениваются профессиональным опытом производители, поставщики и многочисленные потребители стоматологической продукции.

Планируется, что Выставка «KAZDENTEXPO - ЮГ», будет крупнейшим мероприятием в области стоматологии, проводимым в Среднеазиатском регионе, для специалистов в области стоматологии не только Южно-Казахстанской, Кызылординской, Таразской областей нашей республики, но и для врачей-стоматологов Узбекистана, Таджикистана и Кыргызстана (г. Бишкек, Ошская область).

В выставке будут принимать участие более 45 компаний - экспонентов, которые представят свою продукцию и новые технологии более 2 000 - ам специалистам стоматологической отрасли, организаторам здравоохранения, а также всем гостям Выставки.

Будем рады видеть Вас, в качестве гостя стенда AMD group и Straumann на выставке «KAZDENTEXPO - ЮГ».

СТОМАТОЛОГИЧЕСКИЕ ЛАЗЕРНЫЕ АППАРАТЫ ОТ КОМПАНИИ ELEXXION AG (Германия)

elexxion AG Dental Laser

~~2 545 000 тг.~~ 2 290 000 тг. -10%

Elexxion Claros Pico

~~3 500 000 тг~~ 3 150 000 тг. -10%

Elexxion Claros Nano

Акция действует до 31 августа 2019 года

Летняя АКЦИЯ!

физиодиспенсер Implantmed SI-923, W&H (Австрия)

1 100 000 тг.

ПОДАРОК!

WS-75 L G - угловой наконечник с генератором света, с внешним спреем, 20:1

ЭКОНОМИЯ ДО 400 000 тг.!

Акция действует до 31 августа 2019 года

Главный редактор – Тажиева Л.Н.
Распространяется бесплатно
Газета зарегистрирована Министерством культуры, информации и общественного согласия РК
Свидетельство о регистрации № 2898 от 01.05.2002г.
Периодичность: 1 раз в 2 месяца
Тираж – 1 000 экз
Отпечатано в типографии: ТОО «Grad Media Group» ул. Суюнбая, 89а, тел: +7 (727) 313-15-50

РЕДАКЦИОННЫЙ СОВЕТ:
С.С. ЕСЕМБАЕВА – д.м.н., профессор
Р.Н. ЖАРТЫБАЕВ – д.м.н., профессор
М.Т. КОПБАЕВА – д.м.н., профессор
А.Д. МАМЕКОВ – д.м.н., профессор
О.М. МИРЗАБЕКОВ – д.м.н., профессор
Т.К. СУПИЕВ – д.м.н., профессор
При перепечатке ссылка на «Стоматология Қазақстан» обязательна

Мнение редакции не всегда совпадает с мнением автора
Ответственность за содержание и достоверность материалов несет рекламодатель и авторы

Адрес редакции:
050012, г.Алматы, ул. Богенбай батыра, 149
тел:+7 (727) 313-15-23, e-mail: info@amdgroup.kz, info@straumann.kz
www.amdgroup.kz, www.shop.amdgroup.kz
www.straumann.kz